

# Инструкция по применению – средства системы Clax® Magic


**Sealed Air**  
Diversey Care



Эффективная система удаления пятен




Безопасные и готовые к применению, удобный способ нанесения на пятно



Увеличивают полезный срок службы белья за счет устранения необходимости перестирывать белье

## Для удаления пятен




Все типы белья и одежды

1



Выбрать правильное средство с помощью инструкции.

2




Нанести средство непосредственно на пятно перед стиркой

3



При необходимости, аккуратно обработать специальной щеткой.


4



5 – 10 min.

Оставить средство на 5-10 мин., чтобы дать ему вступить в реакцию с пятном, но не более, чем на 15 мин.

3



Постирать в соответствии с программой стирки для этого типа белья.

## Для достижения наилучшего результата и снижения износа белья

- ✓ Всегда рекомендуется протестировать пятновыводное средство на малозаметном участке, например, шве.
- ✓ Проверить маркировку на изделии на совместимость с пятновыводным средством перед его применением.
- ✓ Не сушить белье в сушильной машине/не гладить, пока не испробовали все способы удаления пятен. Некоторые пятна при воздействии тепла и временного фактора могут закрепиться на ткани. Их невозможно будет удалить в дальнейшем.

[www.sealedair.com](http://www.sealedair.com)



Подробная информации по обращению со средством представлена в паспорте безопасности/описании средства

**Diversey**